

Bienescoop

COOPERATIVA MULTIACTIVA DEL BIENESTAR SOCIAL

NIT. 900.039.024-0


ESTADOS FINANCIEROS INDIVIDUALES

Periodos terminados a diciembre 31 de 2020 y diciembre 31 de 2019


Cifras expresadas en pesos colombianos COP

	2020	2019	2020	2019	
ACTIVO					
Corriente					
Efectivo y equivalentes de efectivo	6.1	13.456.586	13.905.525	(448.939)	-3,23%
Deudores comerciales y otras cuentas por cobrar		-	-	-	0,00%
Cartera de creditos	6.2	16.753.968	31.808.673	(15.054.705)	-47,33%
Total activos corrientes		30.210.554	45.714.198	(15.503.644)	-33,91%
No Corriente					
Cartera de creditos	6.7	77.657.696	53.061.184	24.596.512	46,36%
Total activos no corrientes		77.657.696	53.061.184	24.596.512	46,36%
Total activos		107.868.250	98.775.382	9.092.868	9,21%
PASIVO					
Corriente					
Acreedores comerciales y otras cuentas por pagar	6.3	1.037.475	2.850.348	(1.812.873)	-63,60%
Pasivos por impuestos corrientes	6.4	412.000	615.824	(203.824)	-33,10%
Otros pasivos no financieros corrientes	6.5	-	786.775	(786.775)	-100,00%
Beneficios a empleados		-	-	-	0,00%
Total pasivos corrientes		1.449.475	4.252.947	(2.803.472)	-65,92%
No Corriente					
Acreedores comerciales y otras cuentas por pagar	6.3	7.489.211	8.590.811	(1.101.600)	-12,82%
Otros pasivos no financieros no corrientes	6.5	45.935.686	37.405.723	8.529.963	22,80%
Total pasivos no corrientes		53.424.897	45.996.534	7.428.363	16,15%
Total Pasivos		54.874.372	50.249.481	4.624.891	9,20%
PATRIMONIO					
Aportes sociales	5.7	40.240.011	38.532.011	1.708.000	4,43%
Reserva Proteccion De Aportes		4.966.775	4.662.019	304.756	6,54%
Fondo Para Revalorizacion De Aportes		4.569.981	3.808.088	761.893	20,01%
Resultado del ejercicio		3.217.111	1.523.783	1.693.328	111,13%
Otros resultados integrales - ORI		-	-	-	0,00%
Total patrimonio atribuible a los propietarios		52.993.878	48.525.901	4.467.977	9,21%
TOTAL PASIVO MAS PATRIMONIO		107.868.250	98.775.382	9.092.868	9,21%

Las notas adjuntas son parte integral de los estados financieros.


MICHAEL STEVEN BUITRAGO GUARNIZO
Representante Legal
(Ver certificación adjunta)


BRILLIT LARROTA BERNAL
Contador
TP - 235759-T
(Ver certificación adjunta)


YEIMY QUIROGA FORERO
Revisora Fiscal
T.P. 191552 - T
(Ver dictamen adjunto)



COOPERATIVA MULTIACTIVA DEL BIENESTAR SOCIAL

NIT. 900.039.024-0

Periodos terminados a diciembre 31 de 2020 y diciembre 31 de 2019


Cifras expresadas en pesos colombianos COP

Saldo final al 31 de diciembre de 2018	28.985.591	7.812.420	4.347.421	3.021.593	1.572.991	-	45.740.016
Cambios en el patrimonio							
Aportes del año 2019	1.265.260	468.740	-	-	-	-	1.734.000
Resultado del período	-	-	-	-	1.523.783	-	1.523.783
Reinversión de las utilidades	-	-	314.598	786.495	(1.572.991)	-	(471.898)
Resultado convergencia	-	-	-	-	-	-	-
Saldo final al 31 de diciembre de 2019	30.250.851	8.281.160	4.662.019	3.808.088	1.523.783	-	48.525.901
Cambios en el patrimonio							
Aportes del año 2020	1.211.130	496.870	-	-	-	-	1.708.000
Resultado del período	-	-	-	-	3.217.111	-	3.217.111
Reinversión de las utilidades	-	-	304.756	761.893	(1.523.783)	-	(457.134)
Resultado convergencia	-	-	-	-	-	-	-
Saldo final al 31 de Diciembre de 2020	31.461.981	8.778.030	4.966.775	4.569.981	3.217.111	-	52.993.878

Las notas adjuntas hacen parte integral de los estados financieros.

MICHAEL STEVEN BUITRAGO GUARNIZO
Representante Legal
(Ver certificación adjunta)

BRILLIT LARROTA BERNAL
Contador
TP - 235759-T
(Ver certificación adjunta)


YEIMY QUIROGA FORERO
Revisora Fiscal
T.P. 191552 - T
(Ver dictamen adjunto)

CARRERA 10 No. 15-39 OFICINA: 802 TELÉFONOS: 337 68 39 - 337 53 79 CENTRO BOGOTÁ, D.C.



Bienescoop

COOPERATIVA MULTIACTIVA DEL BIENESTAR SOCIAL


NIT. 900.039.024-0

ESTADO DE FLUJO DE EFECTIVO


Periodos terminados a diciembre 31 de 2020 y diciembre 31 de 2019
Cifras expresadas en pesos colombianos COP

	2020	2019
Flujos de efectivo de las actividades de operación		
Resultados del ejercicio	3.217.111	1.523.783
Ajustes para reconciliar el excedente neto y el efectivo neto provisto en las actividades de operación		
Depreciación	-	-
Deterioro	96.383	83.160
Recuperaciones deterioro general	-	-
Variación Neta	3.313.494	1.606.943
Cambios en los activos y pasivos que proyectaron (usaron) efectivo		
Cartera de créditos	(9.638.190)	(8.232.880)
Deudores comerciales y otras cuentas por cobrar	-	-
Otros activos no financieros	-	-
Acreedores comerciales y otras cuentas por pagar	(2.914.473)	(29.917.211)
Pasivos por impuestos corrientes	(203.824)	211.824
Beneficios a empleados	-	-
Otros pasivos no financieros corrientes	7.743.188	35.588.082
Efectivo neto usado (provisto) en las actividades de operación	(1.699.805)	(743.242)
Efectivo en las actividades de inversión		
Aumento (Disminución) Propiedad planta y equipo	-	-
Efectivo neto provisto por (usado en) las actividades de Inversión	-	-
Flujos de efectivo por actividades de financiamiento		
Créditos y otras obligaciones financieras	-	-
Reserva de protección de aportes	304.756	314.598
Fondo para revalorización de aportes	761.893	786.495
Aportes sociales del año	1.708.000	1.734.000
Reinversión de excedentes de acuerdo a la Asamblea	(1.523.783)	(1.572.991)
Efectivo neto provisto por (usado en) las actividades de financiación	1.250.866	1.262.102
Variación neta del efectivo y equivalente de efectivo	(448.939)	518.860
Efectivo y equivalentes al efectivo al 01 de enero	13.905.525	13.386.665
Efectivo y equivalentes al efectivo al 31 de diciembre	13.456.586	13.905.525

Las notas adjuntas hacen parte integral de los estados financieros.


MICHAEL STEVEN BUITRAGO GUARNIZO
Representante Legal
(Ver certificación adjunta)


BRILLIT LARROTA BERNAL
Contador
TP - 235759-T
(Ver certificación adjunta)


YEIMY QUIROGA FOREIRO
Revisora Fiscal
T.P. 191552 - T
(Ver dictamen adjunto)



Bienescoop

COOPERATIVA MULTIACTIVA DEL BIENESTAR SOCIAL


NIT. 900.039.024-0

ESTADO DE RESULTADOS INTEGRAL


Periodos terminados a diciembre 31 de 2020 y diciembre 31 de 2019
Cifras expresadas en pesos colombianos COP

	2020	2019	2020	2019	
Ingresos de actividades ordinarias	6,9	36.838.247	37.705.865	(867.618)	-2,30%
Gastos de personal		-	-	-	0,00%
Gastos generales	6,11	(32.678.329)	(36.182.860)	3.504.531	-9,69%
Deterioro	6,12	(96.383)	(83.160)	(13.223)	15,90%
Costos financieros		-	-	-	0,00%
Resultados de la actividad de Operación		4.063.535	1.439.845	2.623.690	182,22%
Otros ingresos	6,10	464.605	1.660.633	(1.196.028)	-72,02%
Otros gastos	6,13	(1.311.029)	(1.576.695)	265.666	-16,85%
Resultado neto del periodo	6,11	3.217.111	1.523.783	1.693.328	111,13%
Otros resultados integrales - ORI		-	-	-	0,00%
Total resultados integrales		3.217.111	1.523.783	1.693.328	111,13%

Las notas adjuntas son parte integral de los estados financieros.


MICHAEL STEVEN BUITRAGO GUARNIZO
Representante Legal
(Ver certificación adjunta)


BRILLIT LARROTA BERNAL
Contador
TP - 235759-T
(Ver certificación adjunta)


YEINY QUIROGA FORERO
Revisora Fiscal
T P 191552 - T
(Ver dictamen adjunto)